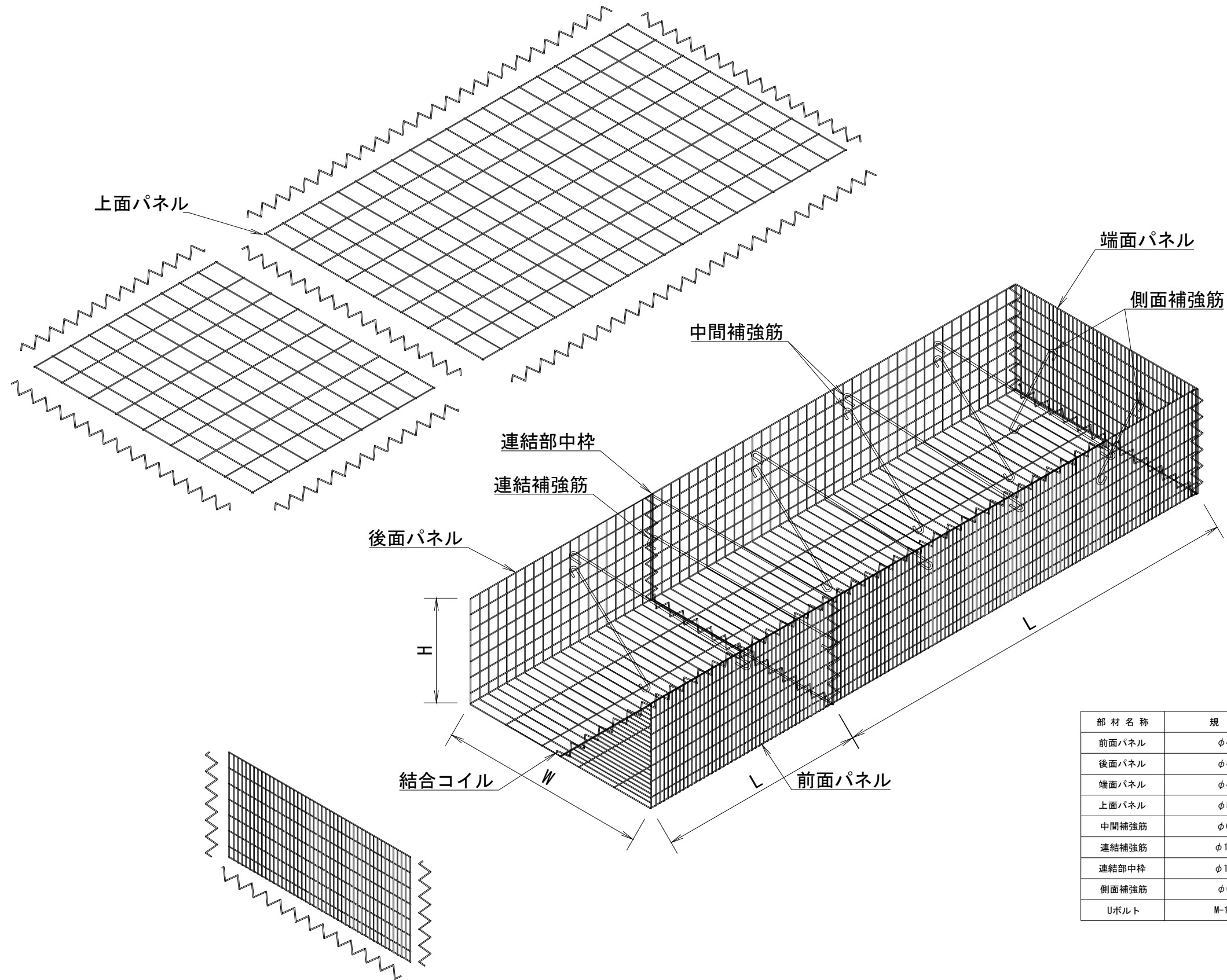
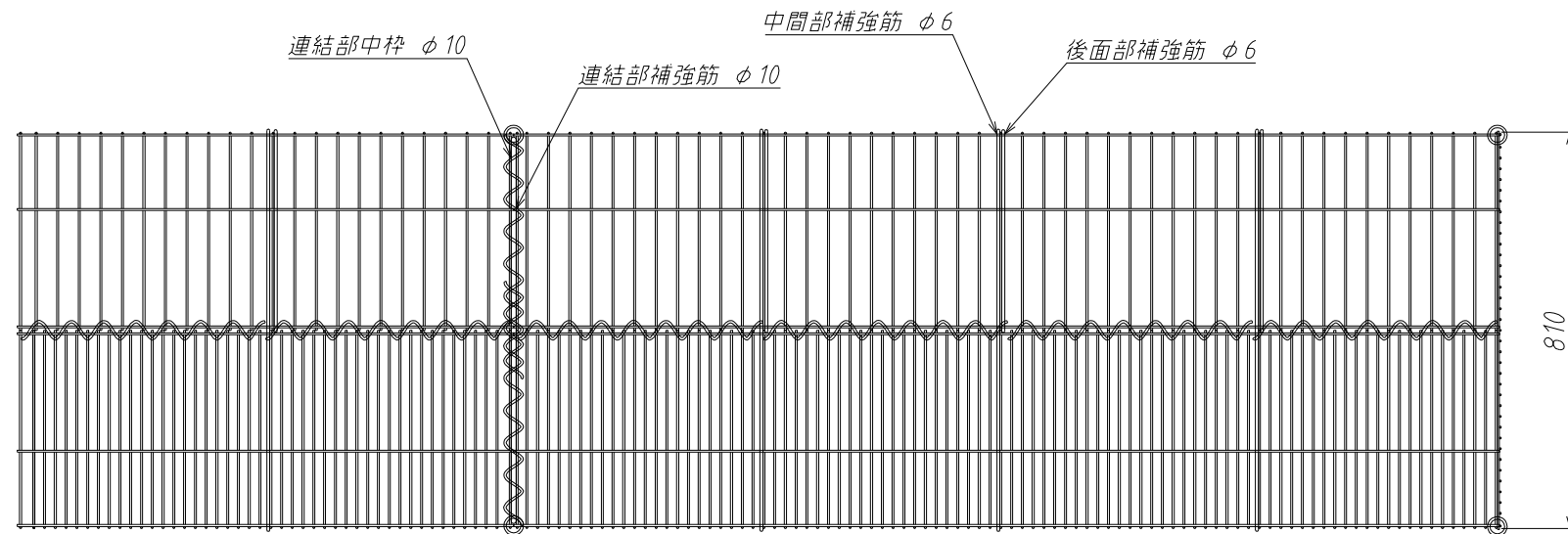


JM碎石パッケージ

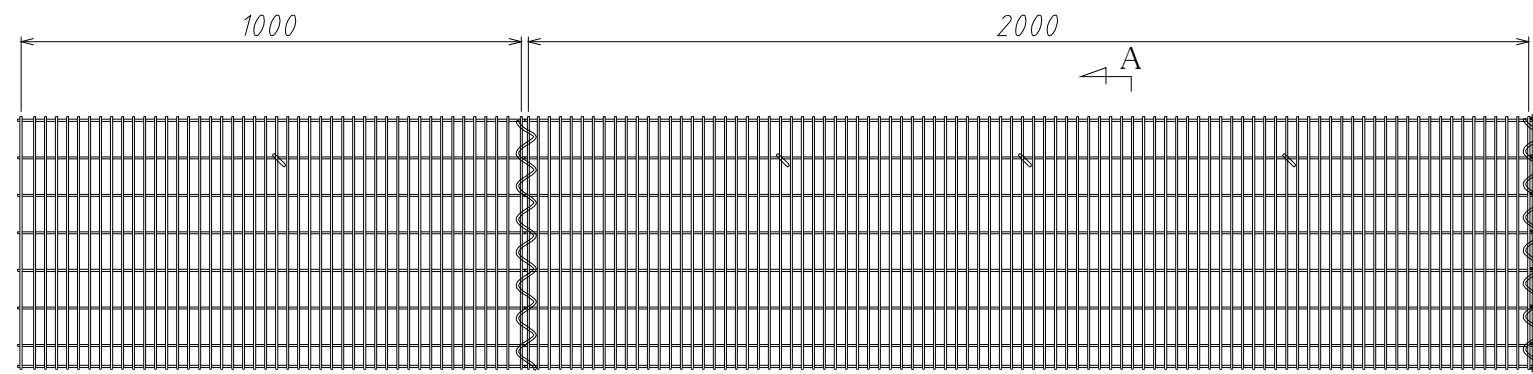


部 材 名 称	規 格	使 用 材 料
前面パネル	φ4	亜鉛アルミ合金めっき鉄線
後面パネル	φ4	
端面パネル	φ4	
上面パネル	φ5	
中間補強筋	φ6	
連結補強筋	φ10	
連結部中枠	φ10	
側面補強筋	φ6	溶融亜鉛めっき処理
Uボルト	M-12	

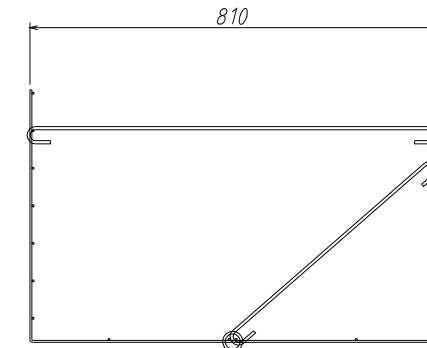
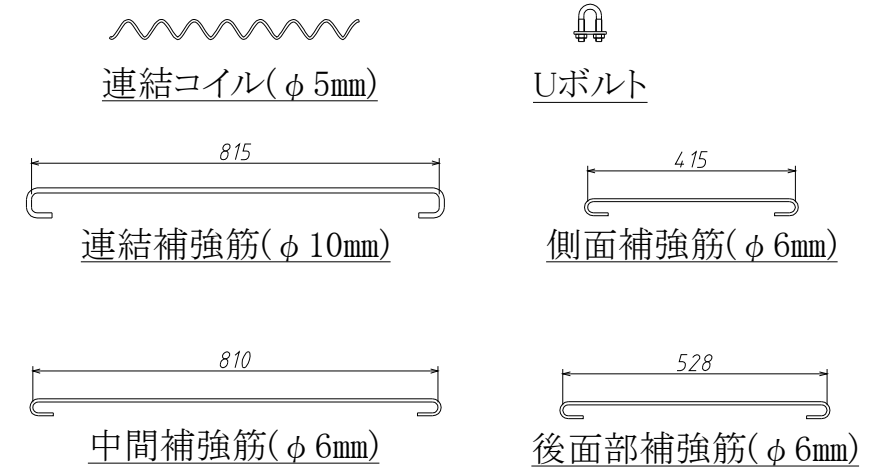
JM碎石パッケージ JMS08 標準図



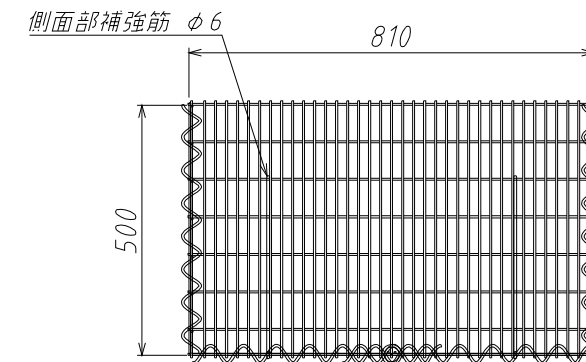
平面図




正面図



A-A矢視



側面図

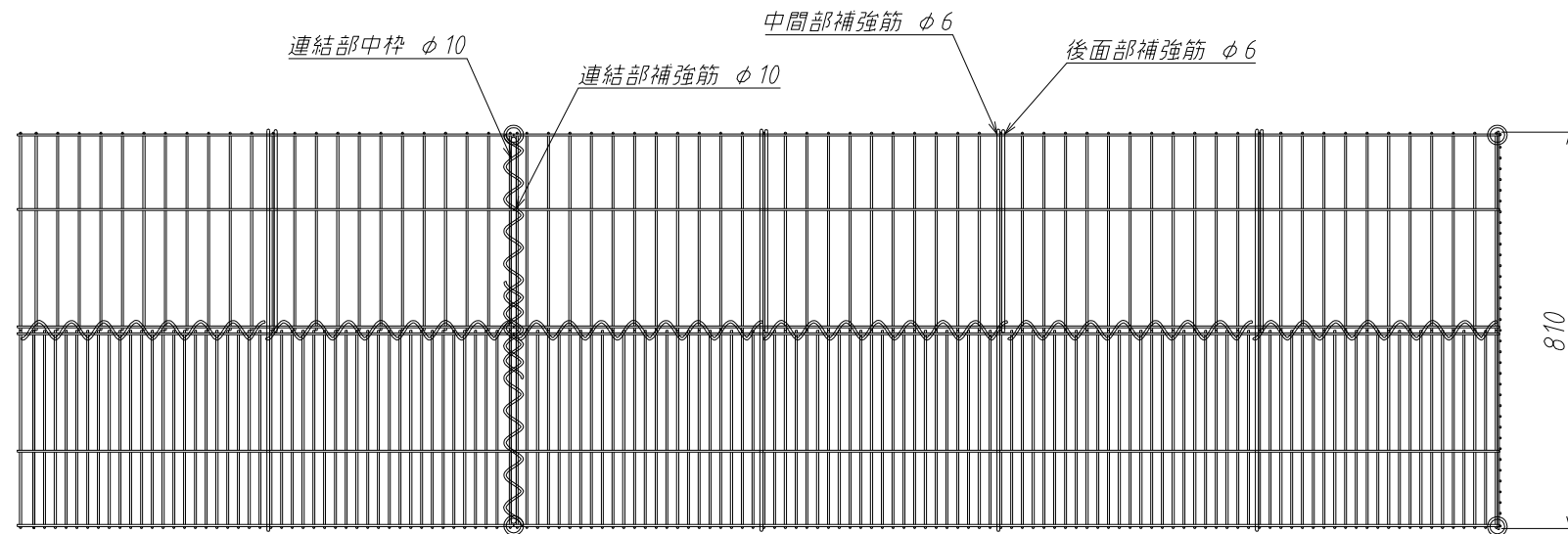


連結部中枠(φ10mm)

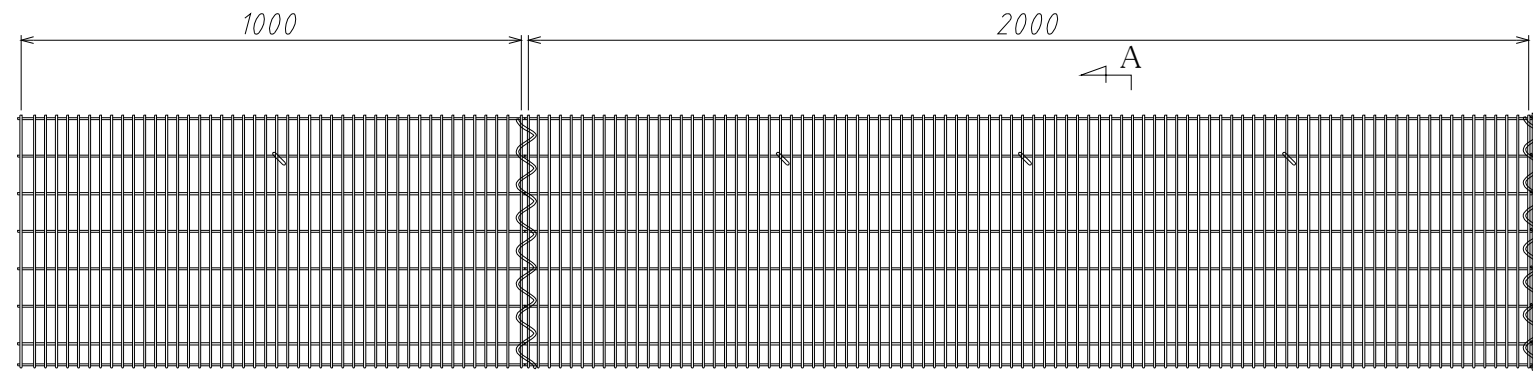
部材リスト (JMS08)

部材名	寸法 (mm)	重量 (kg)
前面パネル	400×500×2000	10.7
後面パネル	400×500×2000	6.5
前面パネル	400×500×1000	5.3
後面パネル	400×500×1000	3.3
端面パネル	800×500	2.7
連結補強筋	φ10×815	0.7
側面補強筋	φ6×415	0.13
中間補強筋	φ6×810	0.22
後面補強筋	φ6×528	0.16
連結部中枠	φ10×790×480	1.47
結合コイル	φ5×500	0.18
Uボルト	M-12×35×65	0.2

JM碎石パッケージ JMS08 標準図

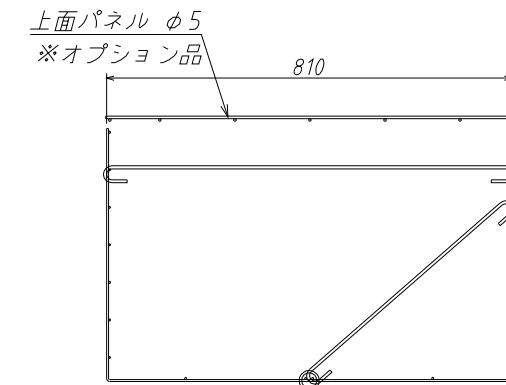
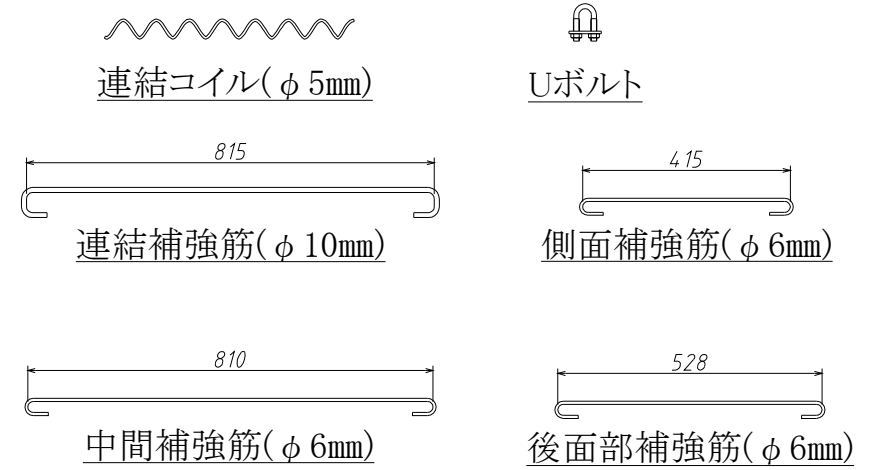


平面図

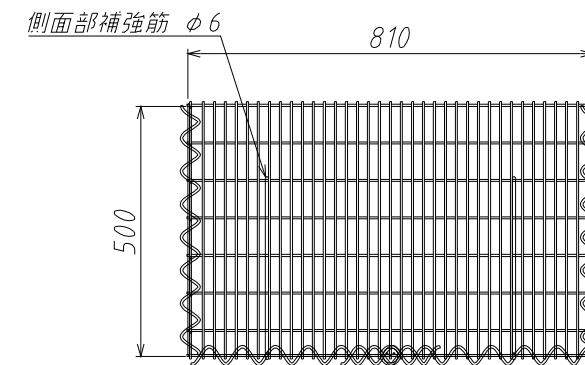


正面図


A
A



A-A矢視



側面図


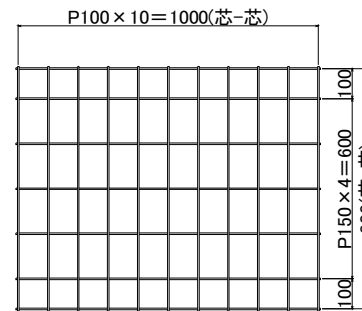


連結部中枠(φ10mm)

部材リスト (JMS08)

部材名	寸法 (mm)	重量 (kg)
前面パネル(2m用)	400×500×2000	10.7
後面パネル(2m用)	400×500×2000	6.5
前面パネル(1m用)	400×500×1000	5.3
後面パネル(1m用)	400×500×1000	3.3
端面パネル	800×500	2.7
上面パネル(1m用)※	1000×800	2.6
上面パネル(2m用)※	2000×800	5.05
連結補強筋	φ10×815	0.7
側面補強筋	φ6×415	0.13
中間補強筋	φ6×810	0.22
後面補強筋	φ6×528	0.16
連結部中枠	φ10×790×480	1.47
結合コイル	φ5×500	0.18
Uボルト	M-12×35×65	0.2

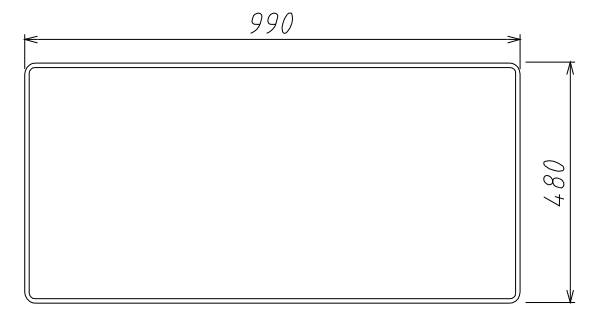
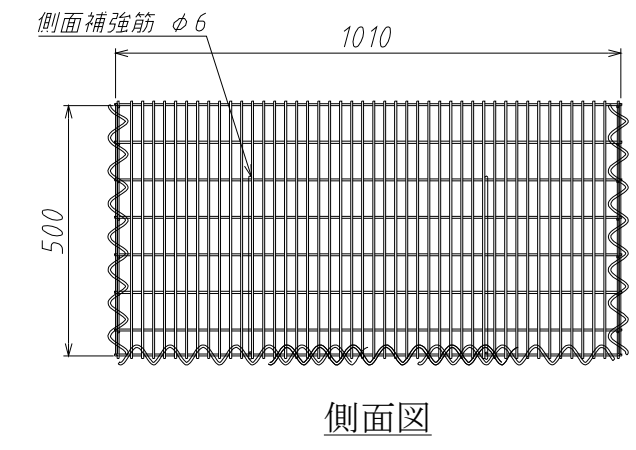
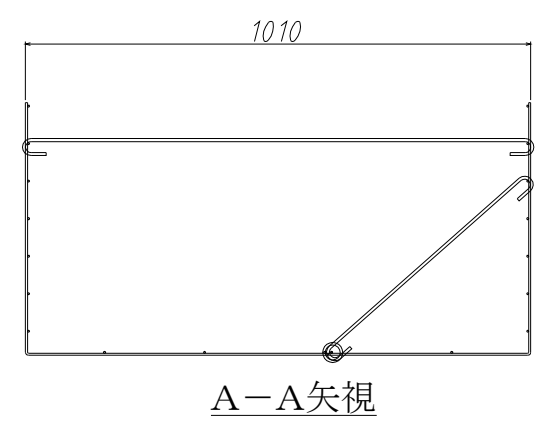
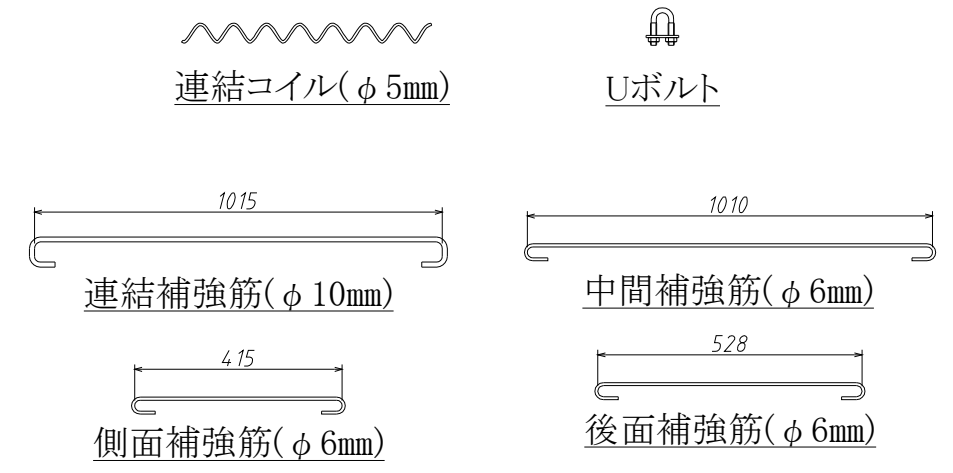
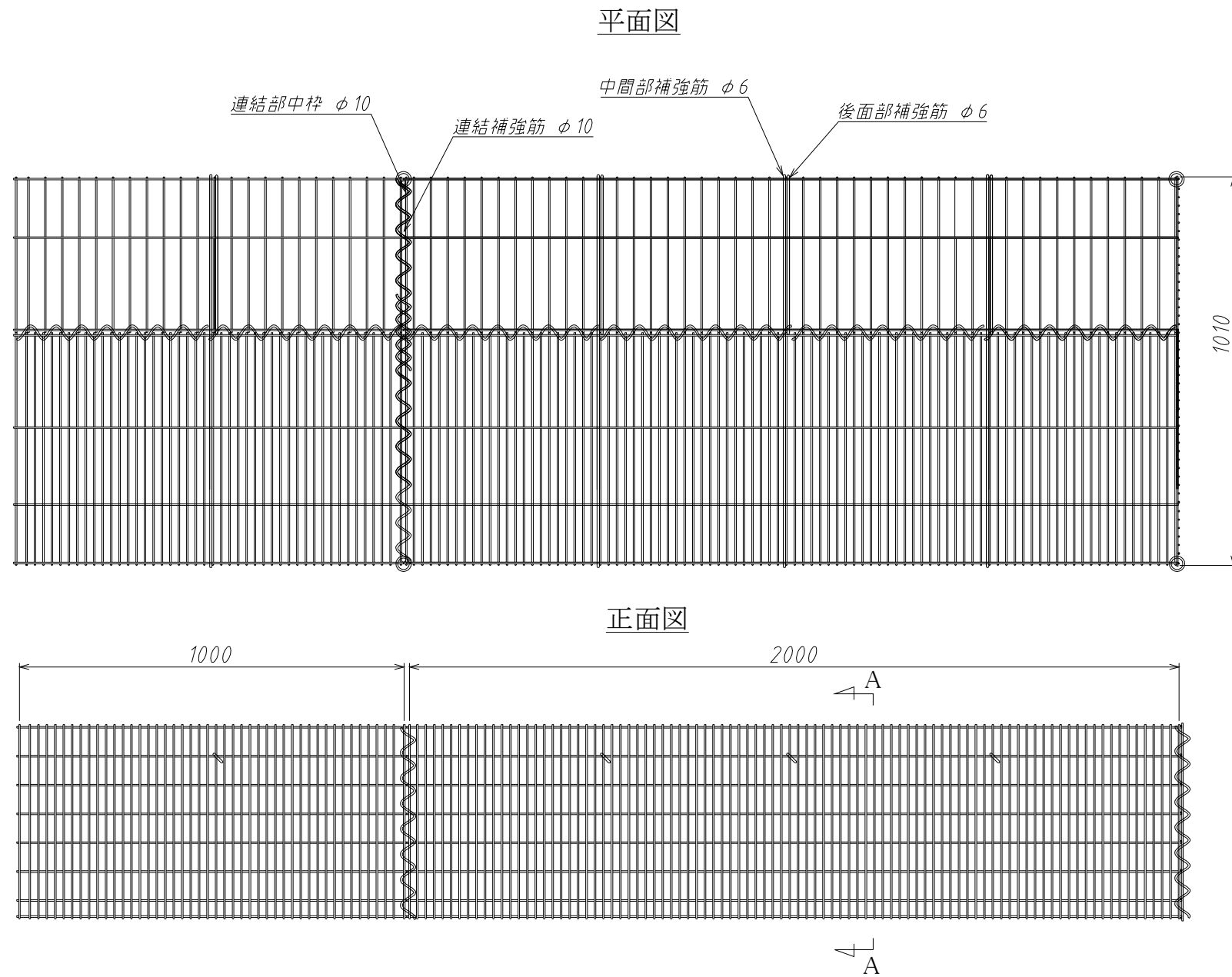
※上面パネルはオプション品です。



上面パネル(φ5mm)

※オプション品

JM碎石パッケージ JMS10標準図

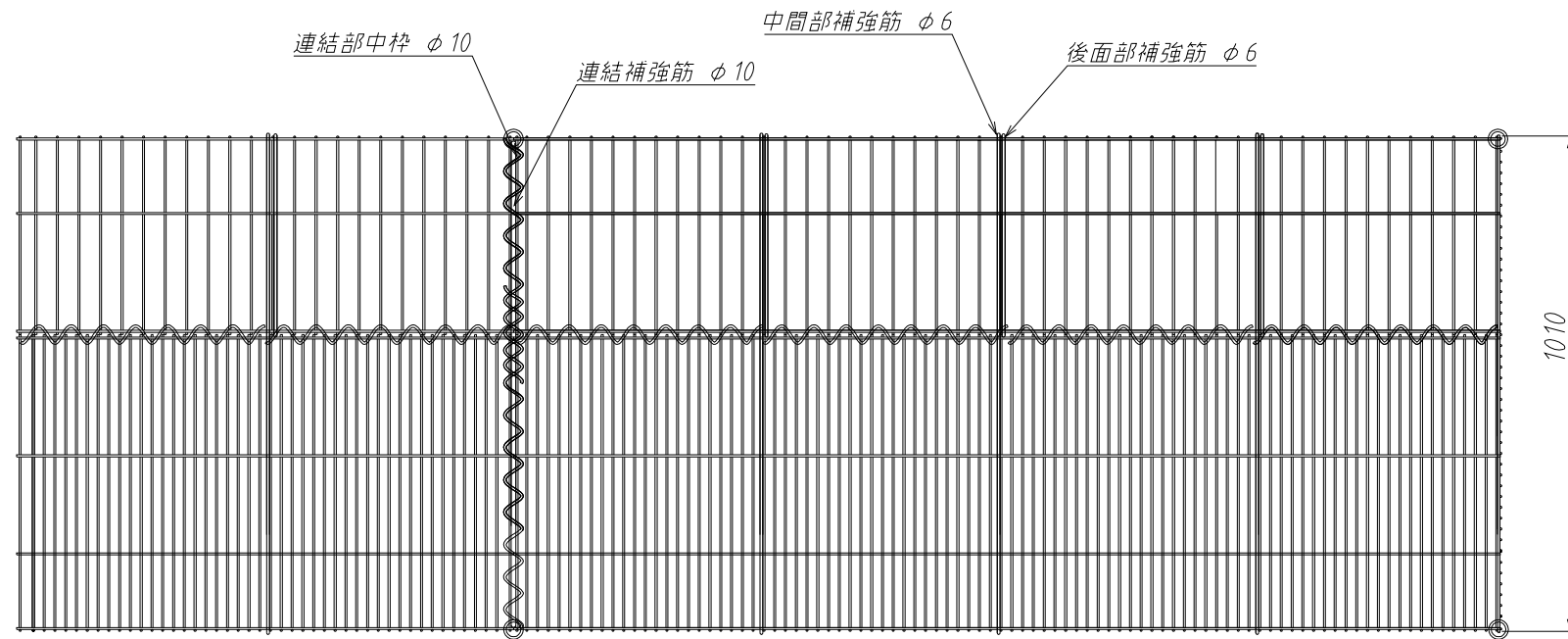


部材リスト (JMS10)

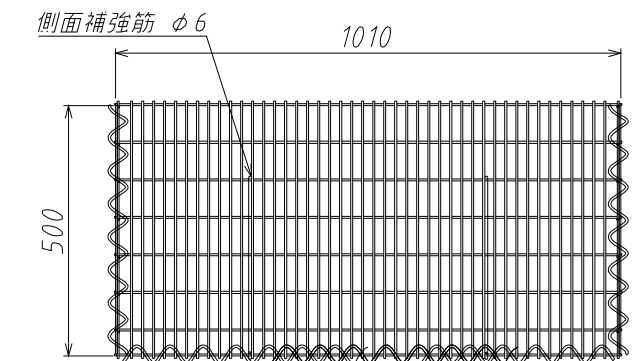
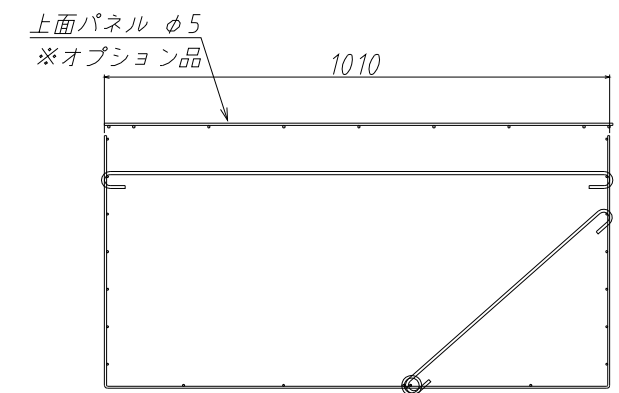
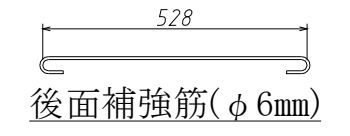
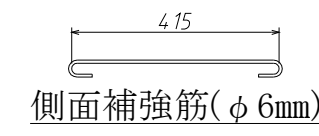
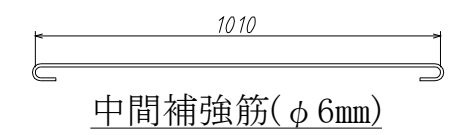
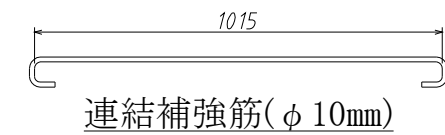

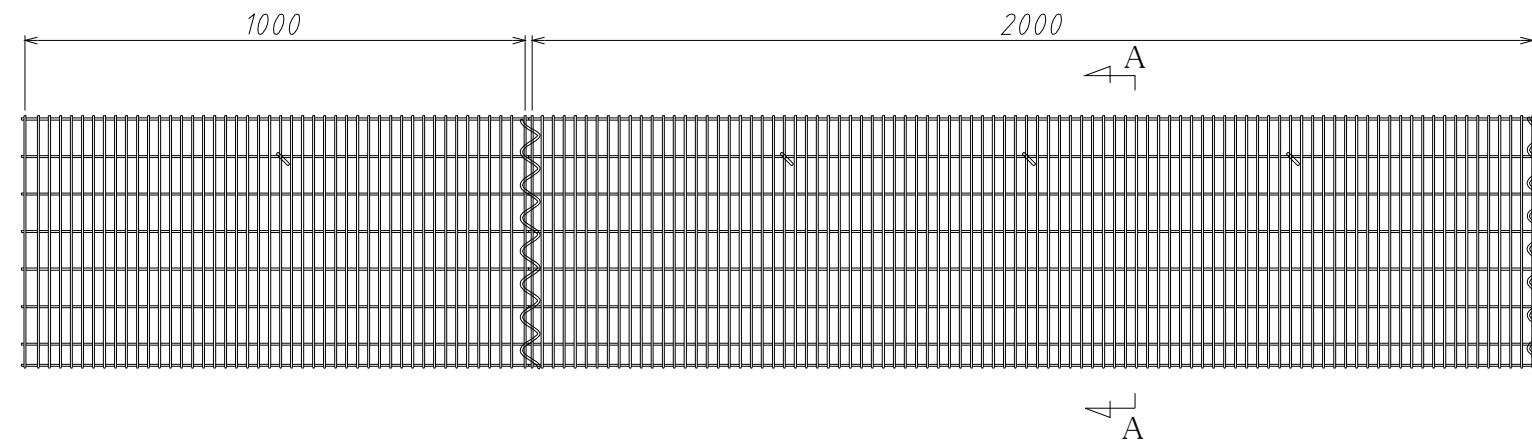
部材名	寸法 (mm)	重量 (kg)
前面パネル	600×500×2000	12.5
後面パネル	400×500×2000	6.5
前面パネル	600×500×1000	6.4
後面パネル	400×500×1000	3.3
端面パネル	1000×500	3.4
連結補強筋	φ10×1015	0.81
側面補強筋	φ6×415	0.13
中間補強筋	φ6×1010	0.26
後面補強筋	φ6×528	0.16
連結部中枠	φ10×990×480	1.89
結合コイル	φ5×500	0.18
Uボルト	M-12×35×65	0.2

JM砕石パッケージ JMS10標準図

平面図


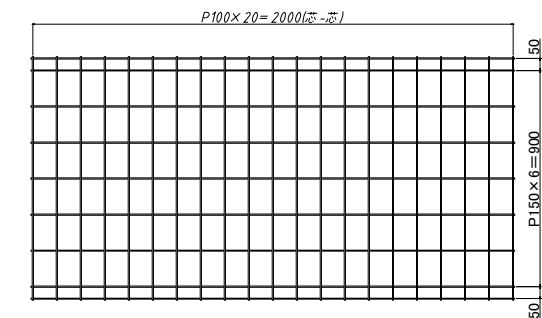
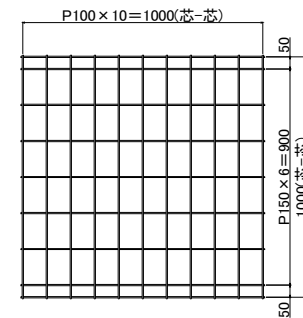


正面図



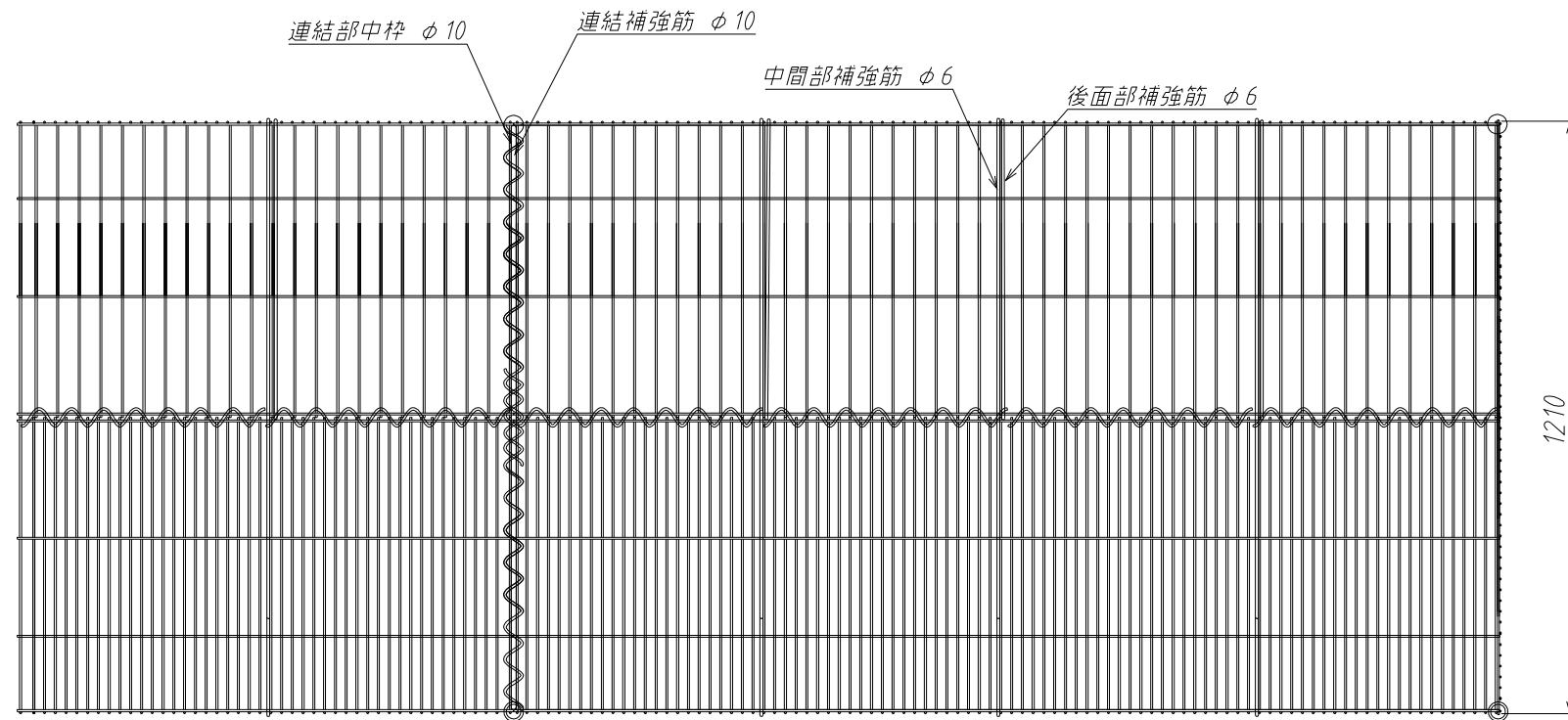
部材リスト (JMS10)

部材名	寸法 (mm)	重量 (kg)
前面パネル(2m用)	600×500×2000	12.5
後面パネル(2m用)	400×500×2000	6.5
前面パネル(1m用)	600×500×1000	6.4
後面パネル(1m用)	400×500×1000	3.3
上面パネル(2m用)	2000×1000	6.4
上面パネル(1m用)	1000×1000	3.3
端面パネル	1000×500	3.4
連結補強筋	φ10×1015	0.81
側面補強筋	φ6×415	0.13
中間補強筋	φ6×1010	0.26
後面補強筋	φ6×528	0.16
連結部中枠	φ10×990×480	1.89
結合コイル	φ5×500	0.18
Uボルト	M-12×35×65	0.2




JM碎石パッケージ JMS12標準図

平面図



正面図




部材リスト (JMS12)

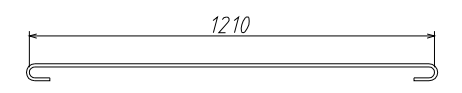
部材名	寸法 (mm)	重量 (kg)
前面パネル	600×500×2000	12.5
後面パネル	600×500×2000	7.6
前面パネル	600×500×1000	6.4
後面パネル	600×500×1000	3.9
端面パネル	1200×500	4.0
連結補強筋	φ 10×1215	1.0
側面補強筋	φ 6×415	0.13
中間補強筋	φ 6×1210	0.32
後面補強筋	φ 6×498	0.15
連結部中枠	φ 10×1190×480	2.00
結合コイル	φ 5×500	0.18
Uボルト	M-12×35×65	0.2

連結コイル(φ 5mm)

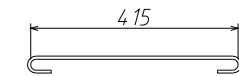
Uボルト



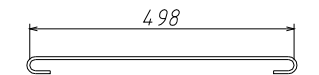
連結補強筋(φ 10mm)



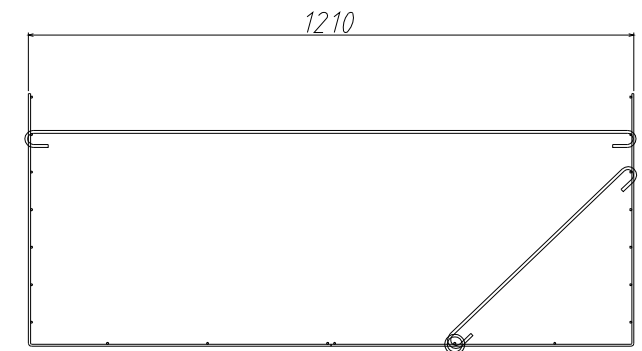
中間補強筋(φ 6mm)



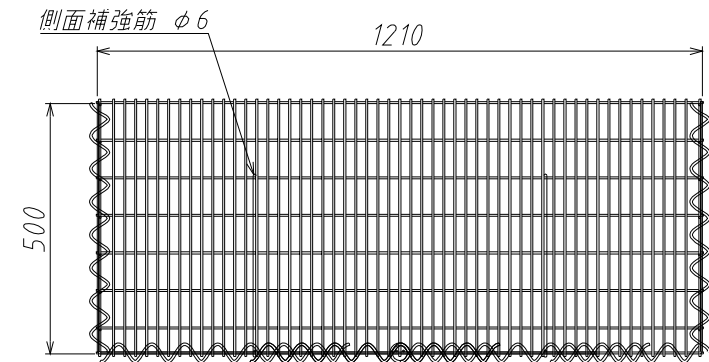
側面補強筋(φ 6mm)




後面補強筋(φ 6mm)



A-A矢視



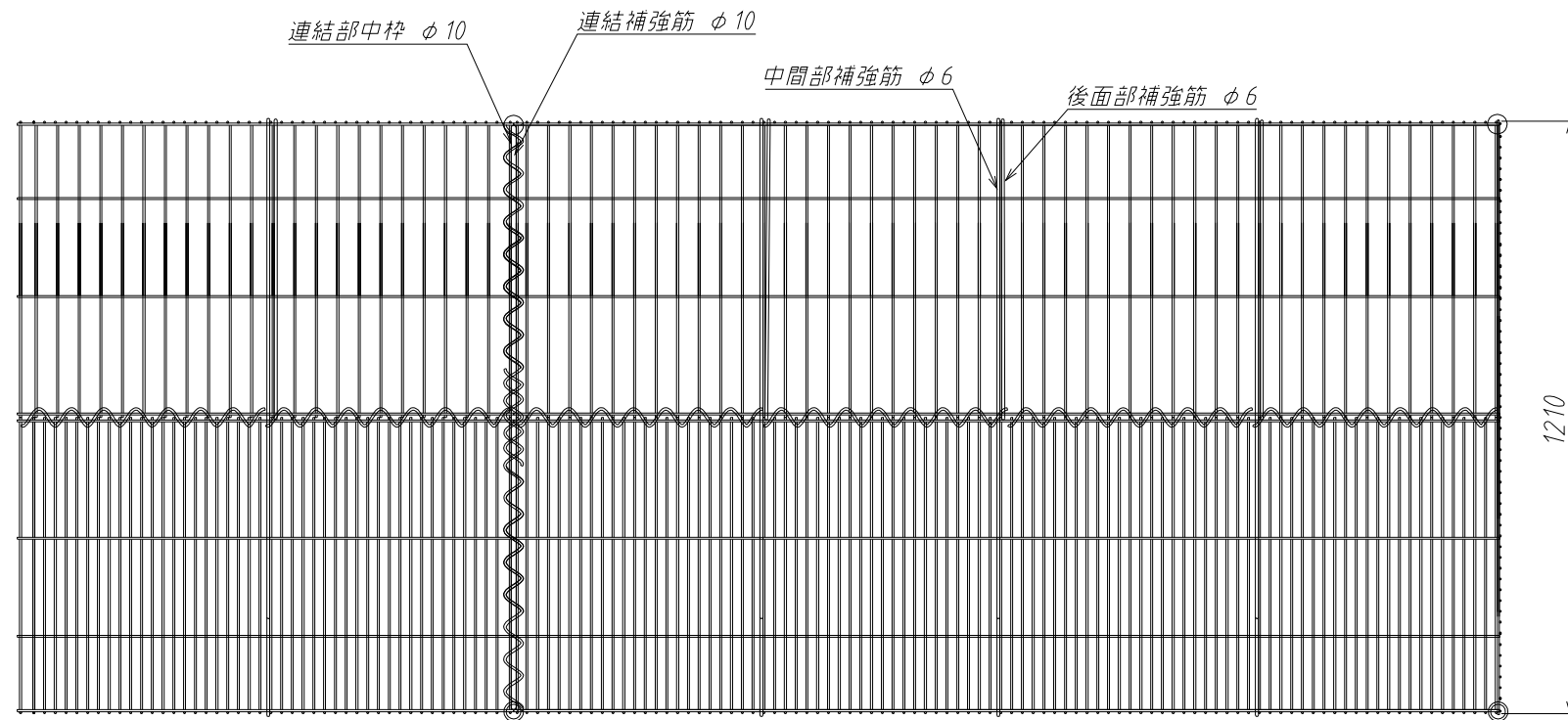
側面図



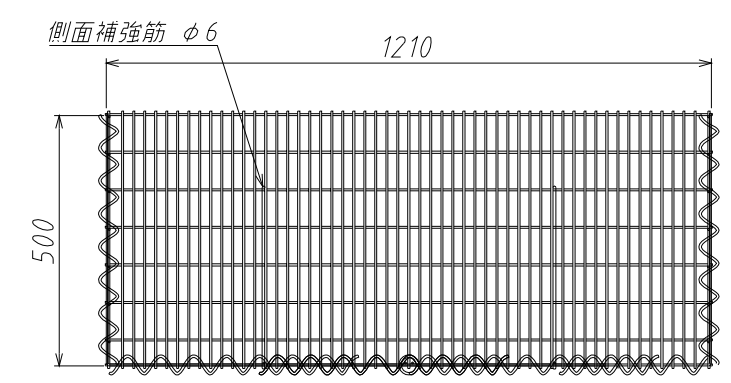
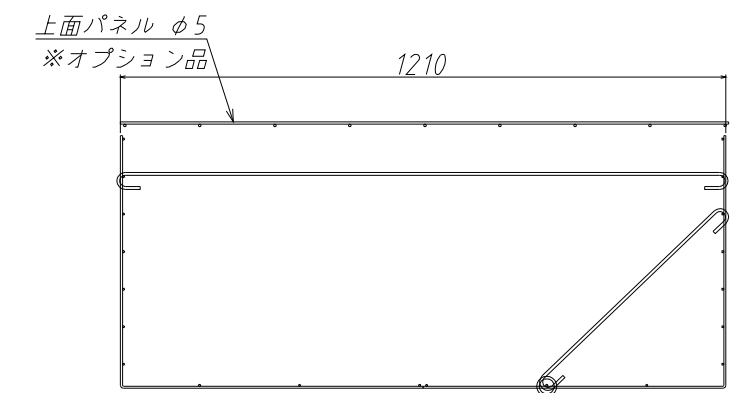
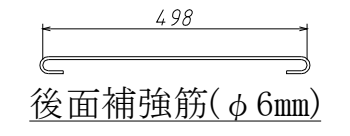
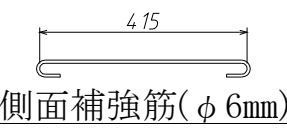
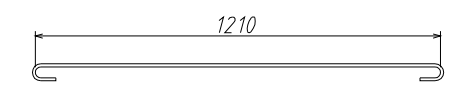



連結部中枠(φ 10mm)

JM碎石パッケージ JMS12標準図

平面図

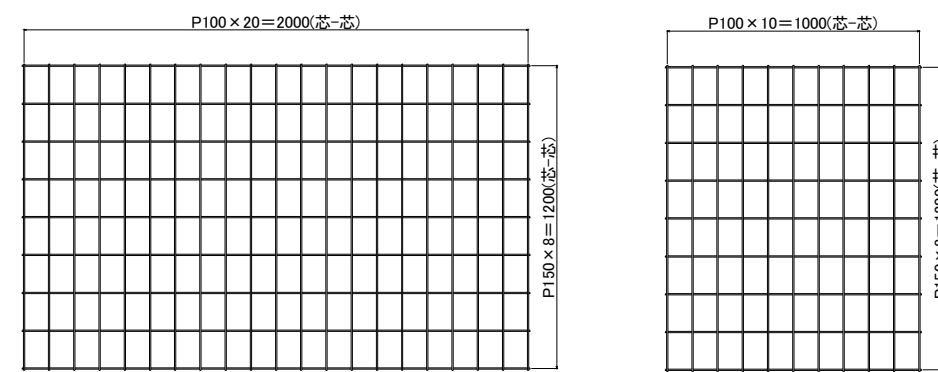


正面図




部材リスト (JMS12)

部材名	寸法 (mm)	重量 (kg)
前面パネル(2m用)	600×500×2000	12.5
後面パネル(2m用)	600×500×2000	7.6
前面パネル(1m用)	600×500×1000	6.4
後面パネル(1m用)	600×500×1000	3.9
上面パネル(2m用)※	2000×1200	7.04
上面パネル(1m用)※	1000×1200	3.66
端面パネル	1200×500	4.0
連結補強筋	φ10×1215	1.0
側面補強筋	φ6×415	0.13
中間補強筋	φ6×1210	0.32
後面補強筋	φ6×498	0.15
連結部中柵	φ10×1190×480	2.00
結合コイル	φ5×500	0.18
Uボルト	M-12×35×65	0.2



上面パネル(φ5mm)
※オプション品



※上面パネルはオプション品です。