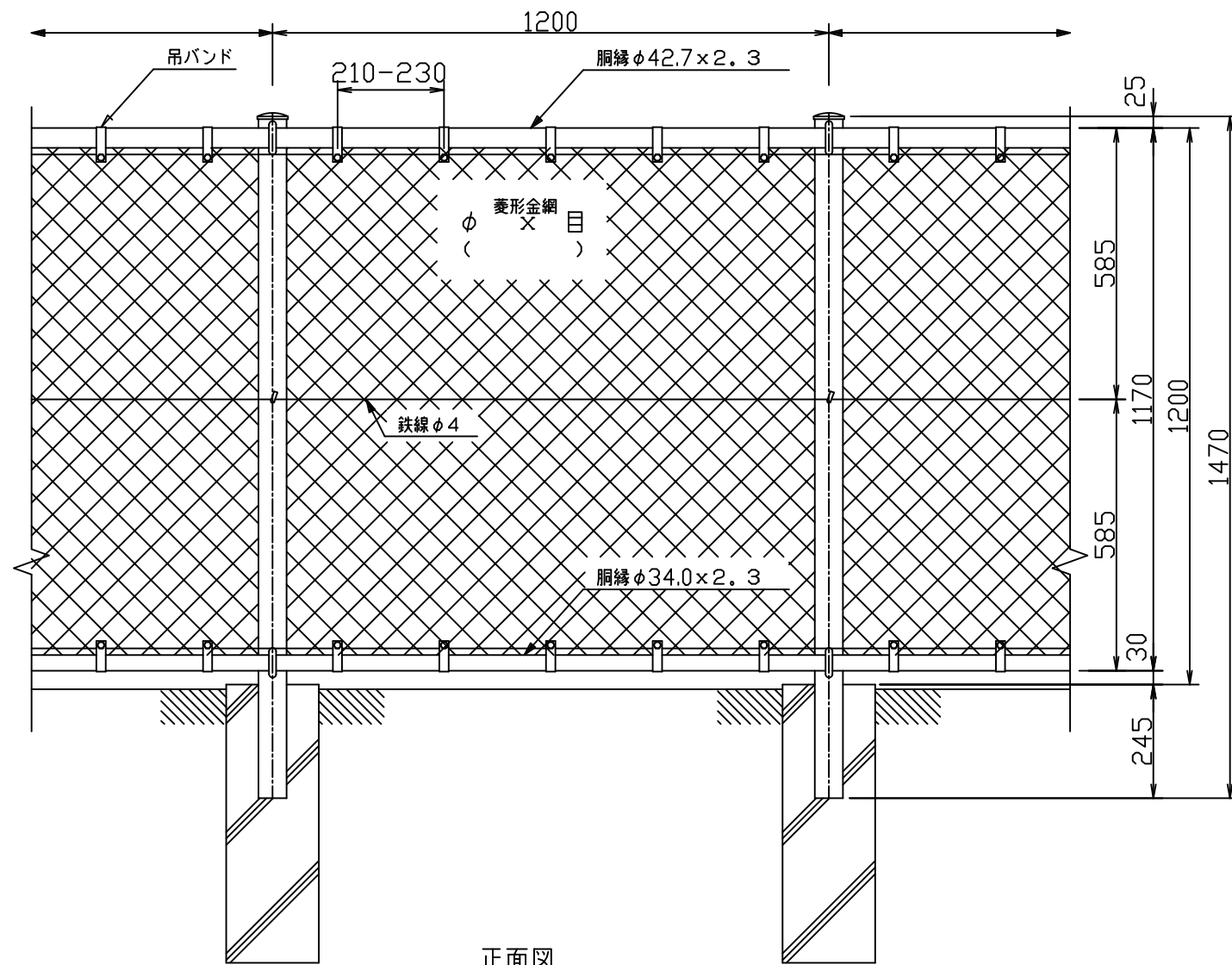
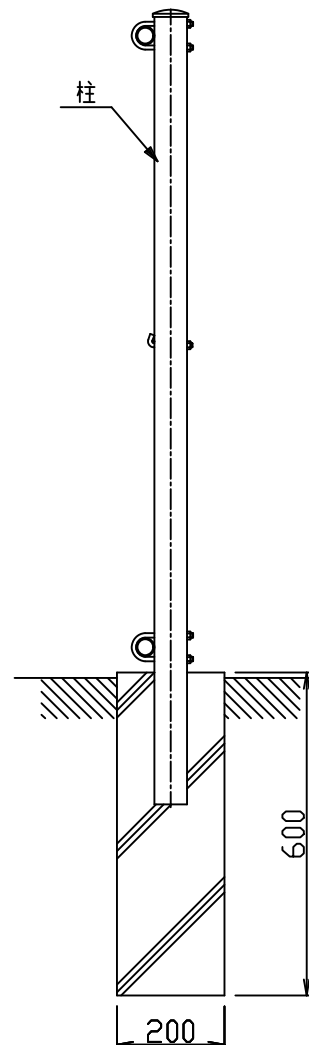


丸パイプフェンス(積雪型)

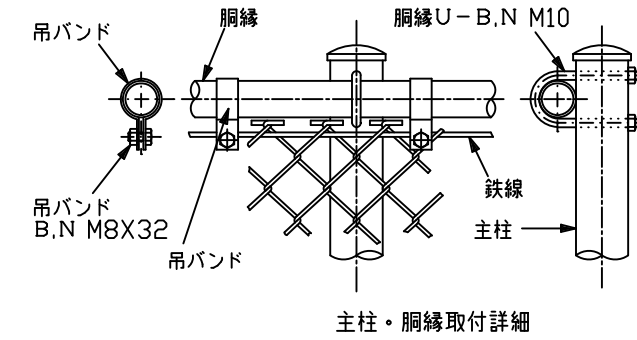
PK-1型H1200(寒冷地)



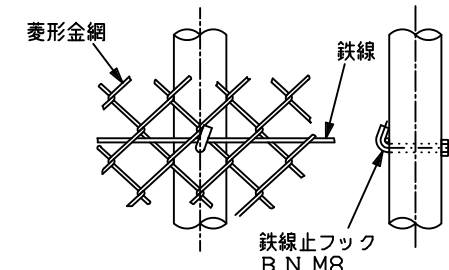
正面図
(S=1/10)



側面図
(S=1/10)



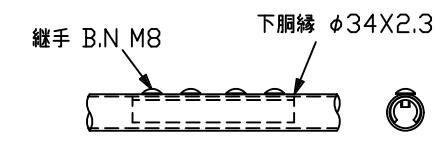
支柱・胴縁取付詳細



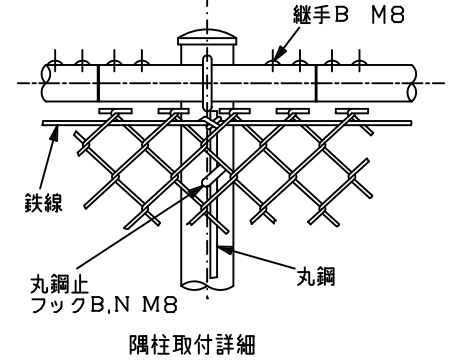
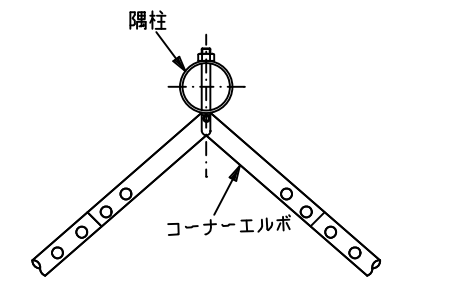
中間鉄線取付詳細



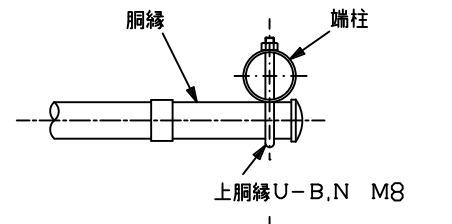
上胴縁・継手ピース取付詳細



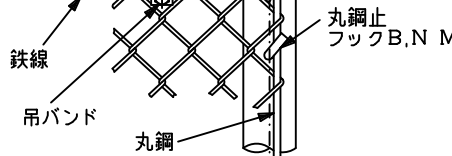
下胴縁・継手ピース取付詳細



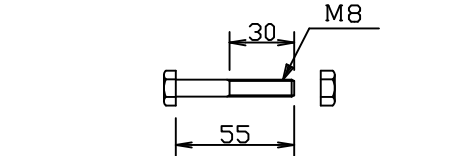
隅柱取付詳細



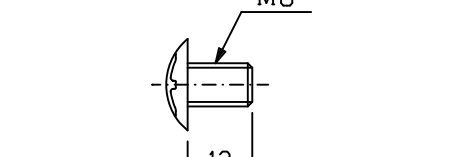
上胴縁取付詳細



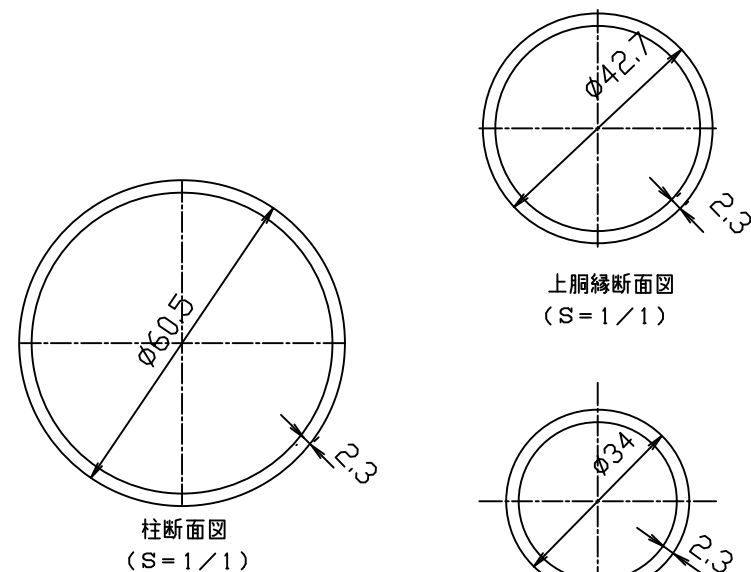
端柱取付詳細



上継手B (寸法記号 8X55)



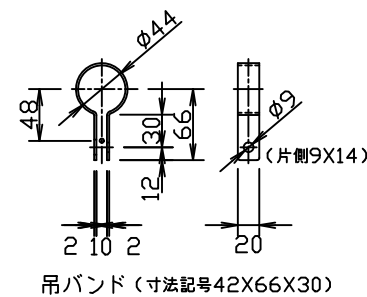
下継手B (寸法記号 8X12)



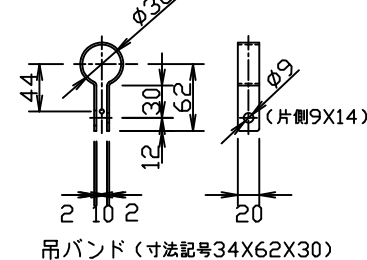
上胴縁断面図
(S=1/1)

柱断面図
(S=1/1)

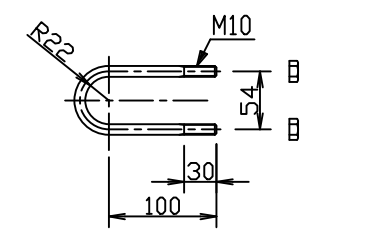
下胴縁断面図
(S=1/1)



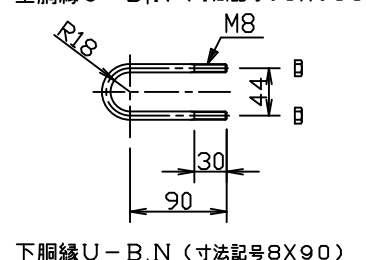
吊バンド (寸法記号 42X66X30)



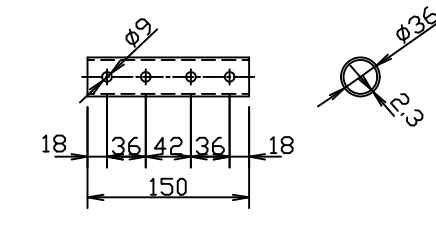
吊バンド (寸法記号 34X62X30)



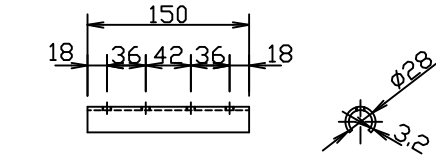
上胴縁U-B,N (寸法記号 10X100)



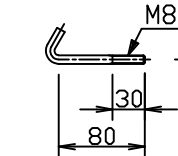
下胴縁U-B,N (寸法記号 8X90)



上継手ピース (寸法記号 36X150)



下継手ピース (寸法記号 28X150)



鉄線止フックB,N (寸法記号 8X80)

<免責事項>
凍結の恐れがある場所への設置は、内部に溜まった雨水等の凍結融解により支柱の破損やコンクリート基礎の破損の恐れがありますので施工時、水仕事を行ってください。施工による水仕事不備で起こる支柱・基礎の破損について当社は責任を負いかねます。

(設計条件) 風荷重: 昭和57年改正 建築基準法・同施行令に基づく風圧力に準拠。
(基礎条件) 長期許容地耐力98kN/m²の場合。

型式	PK-1型 H1200 (寒冷地)	No.	PK1h12k
JFE 建材株式会社			